



UNE SEMAINE D'ACTION POUR LA TRANSITION ÉCOLOGIQUE

DU 25 AU 30 MARS

L'Agence du Service Civique (ASC) et l'Agence de la transition écologique (ADEME), avec l'association Unis-Cité, partenaire fondateur, invitent **l'ensemble des jeunes volontaires en Service Civique** à devenir des acteurs de la transition écologique.

Pendant une semaine, vous pouvez agir et sensibiliser petits et grands partout en France. Comment faire ? Rien de plus simple, ces fiches actions vous proposent des idées d'animations adaptées à tous les publics.

N'hésitez pas à en parler avec votre tuteur et aux autres volontaires afin qu'ils puissent vous aider à les mettre en place.

ET MAINTENANT À VOUS DE JOUER !

ATELIER FABRIQUER UN HÔTEL À INSECTES !


DESCRIPTIF

40 % des insectes sont en déclin au niveau mondial. Depuis 30 ans, la masse des insectes diminue sur Terre de 2,5 % chaque année, alors qu'au moins 75 % des cultures alimentaires en Europe dépendent des insectes pollinisateurs.

Pour aider les insectes à trouver un refuge pour passer l'hiver et pondre en été, des hôtels à insectes peuvent être installés dans de nombreux endroits. C'est une manière de participer à préserver la biodiversité.




Crédit Manfred Antranias Zimmer Pixabay




MATÉRIEL :

- planches de bois (dimensions variables selon le projet) ;
- feuilles mortes, écorces, pommes de pin, paille, petits branchages... ;
- clous, vis ;
- marteau, perceuse, scie.




DURÉE :

- dépend de la taille souhaitée de l'hôtel ;
- prévoir du temps en amont pour ramasser ce que contiendra l'hôtel et pour rassembler les outils.



PUBLIC :
tous les publics.



POUR ALLER PLUS LOIN :
découvrez des conseils utiles pour fabriquer un hôtel à insectes :
[ce lien.](#)

MÉTHODE

- **Étape 1 :** En amont, demandez aux participants à l'atelier de ramener si possible des planches en bois qu'ils pourraient trouver chez eux. Prévoyez également un stock de planches récupérées auprès d'entreprises travaillant le bois autour de chez vous. Demandez également aux participants de venir avec des feuilles mortes, des pommes de pin et des petits branchages ramassés dans la nature ou dans le jardin.
- **Étape 2 :** Le Jour J, dessinez un plan pour imaginer à quoi ressemblera l'hôtel à insectes.
- **Étape 3 :** Découpez les planches en bois.
- **Étape 4 :** Assemblez les différents matériaux selon le plan préétabli en utilisant des clous, des vis, un marteau et une perceuse. Si l'atelier se déroule dans une école, vous pouvez demander aux services techniques de l'établissement de vous prêter les outils nécessaires.
- **Étape 5 :** Remplissez les différents compartiments de l'hôtel avec des écorces, des feuilles mortes, de petits branchages...
- **Étape 6 :** Placez l'hôtel dans un endroit approprié (ensoleillé ; abrité du vent et près des plantes). Une fois l'hôtel installé, laissez le tranquille, la biodiversité a besoin de calme pour se développer.